
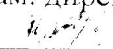



**Муниципальное бюджетное общеобразовательное учреждение
«Школа № 42 с углубленным изучением отдельных предметов»
городского округа Самара**

УТВЕРЖДАЮ
Директор МБОУ Школа № 42 г.о. Самара
 Ю.Л. Генгут
« » 2017 г.
М.П.

СОГЛАСОВАНО
Зам. директора по УР
 А.М. Каштанова
« » 2017 г.

Программа рассмотрена на заседании М
учителей начальной школы
Протокол № 1 от « » 2017
Руководитель МО
 Т.А. Силантьева

**АДАптированная рабочая программа
учебного курса «Музыка»
(обучение на дому)**

Класс 3

Составитель: Каменская Л.С.,
педагог-психолог

2017 год

Пояснительная записка

Данная адаптированная программа составлена на основе программы для специальных (коррекционных) образовательных учреждений VIII вида под редакцией В.В.Воронковой.

Срок реализации-1 год (17 часов в год, 1 час по нечетным неделям)

Процесс обучения умственно отсталых детей должен максимально содействовать его врожденному развитию. Адекватность поведения и приспособленность в жизни определяются уровнем его развития: моторики, речи, знаниями и умениями.

Главная цель- приспособление умственно отсталых детей к жизни и труду.

Основные задачи начального обучения умственно отсталых детей:

- Установление контакта, воспитание умения подчиняться режиму старшим, правилам поведения;
- Развитие общей моторики, коррекция недостатков двигательной сферы. Развитие мелкой ручной моторики;
- Организация предметной деятельности. Сенсорное восприятие – формирования основных представлений и понятий о величине, цвете, форме, пространстве и воспитание умения ими пользоваться;
- Развитие речи. Исправление речевых дефектов;
- Развитие познавательных возможностей детей, обучение их грамоте, счёту, элементарному труду

Методы работы с детьми- коррекция в начальных классах должна приближаться к методам, применяемым в дошкольной и преддошкольной педагогике.

Основные требования к методике обучения коррекции умственно отсталых детей младшего возраста:

1. Игровая форма является доминирующей. Игра рассматривается не как развлечение и отдых, а как средство обучения и коррекции.
2. Использование эмоций, как относительно более сохранной стороны у глубоко отсталых детей, для привлечения их внимания, интереса, повышения мотивации обучения, пробуждения познавательных потребностей.
3. Использование подражательности, свойственной глубоко отсталым детям.
4. Предметно-действенное обучение, организация постоянной активности практической деятельности детей с конкретными предметами по определённым задачам, поставленным учителем. Речь сопровождает деятельность, но не подменяет её.
5. Детальное расчленение материала на простейшие элементы при соблюдении его систематичности и последовательности. Обучение ведётся по каждому элементу, и лишь затем они объединяются в целое, а дети подводят к обобщению.
6. Постепенное условие самостоятельных действий детей: от действий по подражанию к действиям по образцу, по речевой инструкции. Постепенное включение речи во все виды работ.
7. Большая повторяемость материала: применение его в новых ситуациях.
8. Индивидуальная работа. Каждое задание, должен выполнять каждый ребёнок. Обязательная фиксация и эмоциональная положительная оценка учителем малейших достижений ребёнка.

Музыкально-эстетическая деятельность занимает одно из ведущих мест в ходе формирования художественной культуры детей с отклонениями в развитии. Среди различных форм учебно-воспитательной работы музыка является одним из наиболее привлекательных видов деятельности для

умственно отсталого ребенка. Благодаря развитию технических средств музыка стала одним из самых распространенных и доступных видов искусства, сопровождающих человека на протяжении всей его жизни.

Отличительной чертой музыки от остальных видов искусства, по утверждению Л. С. Выготского, является отсутствие прямого подтверждения ее воздействия на деятельность человека непосредственно в момент восприятия. Наряду с осознаваемыми процессами в ходе музыкального восприятия имеет место возникновение бессознательных психических реакций. Очень важно в коррекционной работе использовать специально подобранные музыкальные произведения, которые могли бы, воздействуя на аффективную сферу ребенка, развивать высшие психические функции, к которым относятся мышление, воля, мотивация.

Целью музыкального воспитания является овладение детьми музыкальной культурой, развитие музыкальности учащихся. Под музыкальностью подразумеваются умения и навыки, необходимые для музыкальной деятельности. Это умение слушать музыку, слухоречевое координирование, точность интонирования, умение чувствовать характер музыки и адекватно реагировать на музыкальные переживания, воплощенные в ней, умение различать такие средства музыкальной выразительности, как ритм, темп, динамические оттенки, ладогармонические особенности, исполнительские навыки.

Исходя из целей музыкального воспитания, выделяется комплекс задач, стоящих перед преподавателем на уроках музыки и пения.

Задачи образовательные:

формировать знания о музыке с помощью изучения произведений различных жанров, а также в процессе собственной музыкально-исполнительской деятельности;

формировать музыкально-эстетический словарь;

формировать ориентировку в средствах музыкальной выразительности;

совершенствовать певческие навыки;

развивать чувство ритма, речевую активность, звуковысотный слух, музыкальную память и способность реагировать на музыку, музыкально-исполнительские навыки.

Задачи воспитывающие:

помочь самовыражению умственно отсталых школьников через занятия музыкальной деятельностью;

способствовать преодолению неадекватных форм поведения, снятию эмоционального напряжения;

содействовать приобретению навыков искреннего, глубокого и свободного общения с окружающими, развивать эмоциональную отзывчивость;

активизировать творческие способности.

Задачи коррекционно-развивающие:

корректировать отклонения в интеллектуальном развитии;

корректировать нарушения звукопроизносительной стороны речи.

Основной формой музыкально-эстетического воспитания являются уроки пения и музыки. В процессе занятий у учащихся вырабатываются необходимые вокально-хоровые навыки, обеспечивающие правильность и выразительность пения. Дети получают первоначальные сведения о творчестве композиторов, различных музыкальных жанрах, учатся воспринимать музыку.

Программа по пению и музыке состоит из следующих разделов: «Пение», «Слушание музыки» и «Элементы музыкальной грамоты». В зависимости от использования различных видов музыкальной и художественной деятельности, наличия темы используются доминантные, комбинированные, тематические и комплексные типы уроков.

Основной задачей подготовительной части урока является уравнивание деструктивных нервно-психических процессов, преобладающих у детей в классе. Для этого подбираются наиболее адекватные виды музыкальной деятельности, обладающие либо активизирующим, либо успокаивающим эффектом. Тонизирующее воздействие оказывает на детей прослушивание бодрой, веселой музыки танцевального характера, выполнение танцевально-ритмической разминки, совместное пение любимой песни, несложная игра на простейших музыкальных инструментах. Успокаивающее, расслабляющее воздействие на детей оказывает совместное пение или слушание спокойной, любимой всеми музыки лирического содержания, близкой по характеру к колыбельной. Дополнительно применяются методы прямого коррекционного воздействия — убеждение и внушение.

После достижения состояния готовности класса происходит плавный переход к основному этапу урока, в ходе которого используются все традиционные разделы музыкального воспитания, каждый из которых многосоставен.

Раздел «Слушание музыки» включает в себя прослушивание и дальнейшее обсуждение 1—3 произведений. Наряду с известными звучат новые музыкальные сочинения. Следует обратить внимание на источник звучания. Исполнение самим педагогом способствует созданию на занятии теплой эмоциональной атмосферы, служит положительным примером, стимулирующим самостоятельные занятия воспитанников.

Формирование вокально-хоровых навыков является основным видом деятельности в разделе «Пение». Во время одного урока обычно исполняется 1—3 песни. Продолжая работу над одним произведением, класс знакомится с другим и заканчивает изучение третьего. В течение учебного года учащиеся выучивают от 10 до 15 песен.

Объем материала для раздела «Элементы музыкальной грамоты» сводится к минимуму. Это связано с ограниченными возможностями усвоения умственно отсталыми детьми отвлеченных понятий, таких как изображение музыкального материала на письме и др., опирающихся на абстрактно-логическое мышление. Класс, в котором проводятся уроки музыки и пения, оборудуется:

музыкальными инструментами (фортепиано или электронно-музыкальный клавишный инструмент, инструментарий К. Орфа и др.);

техническими средствами обучения (магнитофон, проигрыватели для виниловых и компактдисков, видеоаппаратура, диапроектор);

музыкально-дидактическими пособиями (аудио- и видеозаписи, компактдиски, диапозитивы, звучащие игрушки, музыкально-дидактические игры, нотная и методическая литература).

В классе ограничивается количество предметов, отвлекающих внимание (картины, стенды и т. п.). Помещение должно иметь хорошую звукоизоляцию. Дети во время уроков располагаются на некотором расстоянии друг от друга. Учебные места двигательнорасторможенных детей находятся на минимальном расстоянии от преподавателя.

Продолжением работы по музыкальному воспитанию являются внеклассные мероприятия: специальные музыкальные занятия, кружки, массовые мероприятия, введение музыки в режимные моменты учащихся.

В специальных (коррекционных) образовательных учреждениях VIII вида имеется возможность проведения внеклассных музыкальных занятий с группами постоянного состава, совпадающими с воспитательными группами учащихся одного класса. Занятия могут проводиться в малых группах, подгруппах, с учетом эмоционально-поведенческих расстройств или индивидуально с детьми, имеющими тяжелые, стойкие психопатоподобные расстройства поведения, ограничивающие участие таких детей в коллективных видах деятельности.

Дополнительное музыкальное образование и воспитание представляется в виде кружков. Занятия кружков проводятся не только со способными в музыкальном отношении учащимися, но и со всеми желающими. Вся кружковая работа как форма дополнительного образования и воспитания направлена на выявление имеющихся музыкальных, общехудожественных способностей, умений и их дальнейшее развитие.

Из массовых форм проводятся следующие мероприятия: утренники, посвященные календарным датам; музыкальные праздники; постановка музыкальных спектаклей; представлений; конкурсы песни; смотры художественной самодеятельности; танцевальные вечера, дискотеки; посещение концертов, оперных и балетных спектаклей.

Музыка в повседневной жизни является новой формой музыкального воспитания детей. Она включает в себя использование музыки в быту (самостоятельное музицирование детей; слушание радио- и телепередач, музыкальных сказок, грамзаписей и магнитофонных записей; утренняя зарядка, подготовка ко сну в сопровождении музыки).

Выбор музыкальных сочинений для использования в повседневной жизни осуществляет учитель музыки. Он должен следить не только за тем, чтобы дети воспринимали и исполняли специально подобранные музыкальные произведения, но и ограничивать музыкально-звуковую информацию, негативно влияющую на общее развитие учащихся. Благотворное воздействие классической и детской музыки проявляется в формировании положительных эмоций, которые активизируют мышление, память, воображение, снижают возбудимость, агрессивность. Негативное воздействие на умственно отсталого ребенка оказывает музыка, предельно эмоционально напряженная, трагедийная, мрачная, имеющая эротическую направленность. Отрицательно влияют на эмоционально-поведенческую сферу детей такие стили, как рок- и рэп-музыка, вызывающие у них состояния, по внешним и внутренним проявлениям сходные с аффективными реакциями депрессии, немотивированной агрессии совместно со снижением контроля со стороны сознания.

Главными требованиями, предъявляемыми к музыкальным произведениям, являются: художественность, доступность и коррекционно-развивающая направленность. Обязательным условием является учет как образного содержания, так и художественной формы музыкальных произведений. Умственно отсталым учащимся наиболее близки и доступны образы, связанные с их интересами и бытом. Образный мир музыки для детей, воспитывающихся в специальных учреждениях, достаточно специфичен: игры и игрушки, примитивно воспринимаемые образы животных, сказочно-героические персонажи и ситуации, картины природы — это наиболее любимые детьми объекты, отраженные в музыке.

На выбор репертуара для пения оказывают влияние определенные ограничения, возникающие при работе с детьми данного контингента. Это небольшой диапазон голосов, затрудненность воспроизведения детьми даже несложного ритмического рисунка мелодии, общее недоразвитие, фонетико-фонематическое недоразвитие речи и т. д. В связи с этим репертуар для пения детьми младшего школьного возраста должен удовлетворять следующим требованиям доступности: иметь диапазон мелодии, удобный для ее воспроизведения детьми, несложный ритм, понятный и простой для произношения текст. Однако дети часто легче усваивают трудные для воспроизведения песни, если они отличаются яркими образами, художественной привлекательностью; эмоциональностью, чем более доступные, но с маловыразительной мелодией.

Музыка, рекомендуемая для обучения умственно отсталых школьников, большей частью создана для детей. Однако диапазон музыкального репертуара, доступного им, гораздо шире. Ознакомление учащихся с музыкой, сочиненной не специально для детского возраста, значительно обогащает их общее развитие, оказывает положительное воздействие на познавательные способности, является естественной формой овладения богатством музыкальной культуры.

Музыкальный репертуар для пения и слушания дан на выбор в зависимости от степени подготовленности, личностных особенностей учащихся, может быть изменен в зависимости от местных условий.

Тематический план разделов учебного курса

3 класс (17 ч.)

№ п/п	Учебный раздел	Кол-во часов
1	Пение.	8
2	Слушание музыки.	7
3	Повторение.	2
		Итого: 17 ч.

**Программа учебного курса «Музыка и пение»
в 3 классе (17 ч.)**

ПЕНИЕ

Закрепление певческих навыков и умений на материале, пройденном в предыдущих классах, а также на новом материале.

Развитие умения быстрой, спокойной смены дыхания при исполнении песен, не имеющих пауз между фразами.

Развитие умения распределять дыхание при исполнении напевных песен с различными динамическими оттенками (при усилении и ослаблении звучания).

Развитие умения правильно формировать гласные при пении двух звуков на один слог.

Развитие умения контролировать слухом качество пения.

Развитие музыкального ритма, умения воспроизводить фразу или куплет хорошо знакомой песни путем беззвучной артикуляции в сопровождении инструмента.

Использование разнообразных музыкальных средств (темп, динамические оттенки) для работы над выразительностью исполнения песен.

Работа над чистотой интонирования и устойчивостью книсона. Пение выученных песен ритмично и выразительно с сохранением строя и ансамбля.

СЛУШАНИЕ МУЗЫКИ

Развитие умения дифференцировать части музыкального произведения.

Развитие умения различать мелодию и сопровождение в песне и в инструментальном произведении.

Знакомство с музыкальными инструментами и их звучанием: саксофон, виолончель, балалайка.

Закрепление навыков игры на ударно-шумовых инструментах, металлофоне.

Обучение детей игре на балалайке, ложках (или других доступных народных инструментах).

Примерный музыкальный материал для пения

Первый триместр

Веселые путешественники. Из одноименного кинофильма. Музыка М. Старокадомского, слова С. Михалкова.

Песенка Крокодила Гены. Из мультфильма «Чебурашка». Музыка В. Шаинского, слова А. Тимофеевского.

Первоклашка. Из кинофильма «Утро без отметок». Музыка В. Шаинского, слова Ю. Энтина.

Дружба школьных лет. Музыка М. Парцхаладзе, слова М. Пляцковского.

Второй триместр

Снежная песенка. Музыка Д. Львова-Компанейца, слова С. Богомазова.

Почему медведь зимой спит? Музыка Л. Книппера, слова А. Коваленкова.

Новогодний хоровод. Музыка А. Филиппенко, слова Г. Бойко.

Третий триместр

Стой, кто идет? Музыка В. Соловьева-Седого, слова С. Погореловского.

Праздничный вальс. Музыка А. Филиппенко, слова Т. Волгиной.

Песня Чебурашки. Музыка В. Шаинского, слова Э. Успенского.

Бескозырка белая. Музыка В. Шаинского, слова З. Александровой.
Белые кораблики. Музыка В. Шаинского, слова Л. Яхнина.
Чунга-Чанга. Из мультфильма «Катерок». Музыка В. Шаинского, слова Ю. Энтина.
Голубой вагон. Из мультфильма «Старуха Шапокляк». Музыка В. Шаинского, слова Э. Успенского.
Кашалотик. Музыка Р. Паулса, слова И. Резника.

Музыкальные произведения для прослушивания

Ф. Шуберт. Аве Мария.
В. Моцарт. Аллегро. Из «Маленькой ночной серенады», к. 525.
М. Теодоракис. Сиртаки.
П. Чайковский. Вальс цветов. Из балета «Щелкунчик».
Е. Крылатов. Крылатые качели. Из телефильма «Приключения Электроника».
Ф. Шуберт. Музыкальный момент. Соч. 94, № 3.
Чему учат в школе. Музыка В. Шаинского, слова М. Пляцковского.
Наш край. Музыка Д. Кабалевского, слова А. Пришельца.
Мир похож на цветной луг. Из мультфильма «Однажды утром». Музыка В. Шаинского, слова М. Пляцковского.
Прекрасное далеко. Из телефильма «Гостя из будущего». Музыка Е. Крылатова, слова Ю. Энтина.
Бу-ра-ти-но. Из телефильма «Приключения Буратино». Музыка А. Рыбникова, слова Ю. Энтина.
Облака. Музыка В. Шаинского, слова С. Козлова.
Кабы не было зимы. Из мультфильма «Зима в Простоквашино». Музыка Е. Крылатова, слова Ю. Энтина.

Основные требования к знаниям и умениям учащихся

Учащиеся должны **знать**:

музыкальную форму (одночастная, двухчастная, трехчастная, четырехчастная);

музыкальные инструменты и их звучание (виолончель, саксофон, балалайка).

Учащиеся должны **уметь**:

выделять мелодию в песне и инструментальном произведении;

сохранять при пении округлое звучание в верхнем регистре и мягкое звучание в нижнем регистре;

распределять дыхание при исполнении напевных песен с различными динамическими оттенками;

сохранять правильное формирование гласных при пении двух звуков на один слог;

воспроизводить хорошо знакомую песню путем беззвучной артикуляции в сопровождении инструмента.

**Календарно-тематическое планирование по предмету
«Музыка и пение»
в 3 классе (17 ч.)**

Номер урока	Название разделов и тем	Содержание урока	Дата
1	Пение. Веселые путешественники. Из одноименного кинофильма. Музыка М. Старокадомского, слова С. Михалкова.	Разучивание песни «Веселые путешественники». Музыка М. Старокадомского, слова С. Михалкова.	
2	Пение. Песенка Крокодила Гены. Из мультфильма «Чебурашка». Музыка В. Шаинского, слова А. Тимофеевского.	Разучивание песни «Песенка Крокодила Гены». Из мультфильма «Чебурашка». Музыка В. Шаинского, слова А. Тимофеевского.	
3	Слушание музыки. Ф. Шуберт. Аве Мария.	Слушание музыкального произведения. Ф. Шуберт. Аве Мария.	
4	Слушание музыки. В. Моцарт. Аллегро. Из «Маленькой ночной серенады», к. 525.	Слушание музыкального произведения. В. Моцарт. Аллегро. Из «Маленькой ночной серенады», к. 525.	
5	Пение. Почему медведь зимой спит? Музыка Л. Книппера, слова А. Коваленкова.	Разучивание песни. «Почему медведь зимой спит?» Музыка Л. Книппера, слова А. Коваленкова.	
6	Слушание музыки. П. Чайковский. Вальс цветов. Из балета «Щелкунчик».	Слушание музыкального произведения. П. Чайковский. Вальс цветов. Из балета «Щелкунчик».	
7	Пение. Новогодний хоровод. Музыка А. Филиппенко, слова Г. Бойко.	Разучивание песни. «Новогодний хоровод». Музыка А. Филиппенко, слова Г. Бойко.	
8	Слушание музыки. Е. Крылатов. Крылатые качели. Из телефильма «Приключения Электроника».	Слушание музыкального произведения. Е. Крылатов. Крылатые качели. Из телефильма «Приключения Электроника».	
9	Пение. Песня Чебурашки. Музыка В. Шаинского, слова Э. Успенского.	Разучивание песни. «Песня Чебурашки». Музыка В. Шаинского, слова Э. Успенского.	
10	Пение. Белые кораблики. Музыка В. Шаинского, слова Л. Яхнина.	Разучивание песни. «Белые кораблики». Музыка В. Шаинского, слова Л. Яхнина.	
11	Пение. Чунга-Чанга. Из мультфильма «Катерок». Музыка В. Шаинского, слова Ю. Энтина.	Разучивание песни. «Чунга-Чанга». Из мультфильма «Катерок». Музыка В. Шаинского, слова Ю. Энтина.	
12	Слушание музыки. Бу-ра-ти-но. Из телефильма «Приключения Буратино». Музыка А. Рыбникова, слова Ю. Энтина.	Слушание музыкального произведения. Бу-ра-ти-но. Из телефильма «Приключения Буратино». Музыка А. Рыбникова, слова Ю. Энтина.	
13	Слушание музыки. Облака. Музыка В. Шаинского, слова С. Козлова.	Слушание музыкального произведения. Облака. Музыка В. Шаинского, слова С. Козлова.	

14	Пение. Голубой вагон. Из мультфильма «Старуха Шапокляк». Музыка В. Шаинского, слова Э. Успенского.	Разучивание песни. Голубой вагон. Из мультфильма «Старуха Шапокляк». Музыка В. Шаинского, слова Э. Успенского.	
15	Слушание музыки. Кабы не было зимы. Из мультфильма «Зима в Простоквашино». Музыка Е. Крылатова, слова Ю. Энтина.	Слушание музыкального произведения. Кабы не было зимы. Из мультфильма «Зима в Простоквашино». Музыка Е. Крылатова, слова Ю. Энтина.	
16,17	Повторение изученного в 3 классе.	Повторение изученного в 3 классе.	